
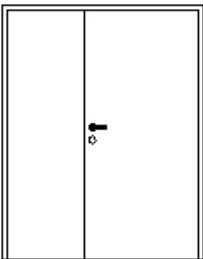


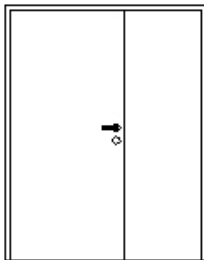
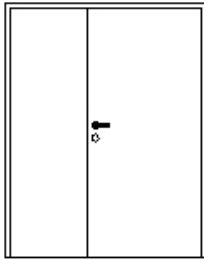
DVEŘE - kompletní specifikace

Projekt: 23_04_RDS_HZ Štěpánovice_2
 Upravil: petrlavicka
 Datum / Čas: 04.10.2023 / 07:40
 Poznámka:

Označení	Grafické schéma	Rozměry [mm], počty a atributy					
D 1.06 / P		Rozměr křídla:	900 x 2020	Typ zárubně:	Kovová jednoduchá	Kusy:	2
		Rozměr otvoru:	1000 x 2070	Materiál zárubně:	Ocel	Směr otevírání:	P
		Hloubka zárubně:	75	Povrch zárubně:	Barevný nátěr	Umístění:	Vnitřní
		Požární odolnost:		Materiál křídla:	Dřevěný rám + voština	Typ skla:	Plné dveře bez prosklení
		U-hodnota:	0	Povrch křídla (Int.):	CPL laminát	Zámek:	Dózický
		Neprůzvučnost:		Povrch křídla (Ext.):	CPL laminát	Výrobce / Model:	/
		Bezpeč. třída:		Kování (Int.):	Rozetové kování BB	Poznámka:	
		Bezbariérové:	NE	Kování (Ext.):	Rozetové kování BB		
		Nouzový východ / Panikové kování:	NE	Závěsy:	vodící prvek - na stěnu	Specifikace:	Interiérové dveře jednokřídlé plné
D1.01 / L		Rozměr křídla:	900 x 1970	Typ zárubně:	Kovová - HSE typ "U"	Kusy:	1
		Rozměr otvoru:	1600 x 2020	Materiál zárubně:	Kovová záruběň skládaná pro dodatečnou montáž	Směr otevírání:	L
		Hloubka zárubně:	100	Povrch zárubně:	Nátěr - modrá RAL 5005	Umístění:	Vnitřní
		Požární odolnost:	EI 30DP3-C3	Materiál křídla:	Dutinová Dřevotřískas + CPL	Typ skla:	Dveře plné bez prosklení
		U-hodnota:	0	Povrch křídla (Int.):	laminát - CPL / bílá	Zámek:	FAB
		Neprůzvučnost:	28 dB	Povrch křídla (Ext.):	laminát - CPL / bílá	Výrobce / Model:	/ 2kř otočné, plné ,bílé
		Bezpeč. třída:		Kování (Int.):	Rozetové kování	Poznámka:	
		Bezbariérové:	NE	Kování (Ext.):	Rozetové kování		
		Nouzový východ / Panikové kování:	NE	Závěsy:	Niklované, 3ks	Specifikace:	Interiérové dveře 1kř plné s nadsvětlíkem

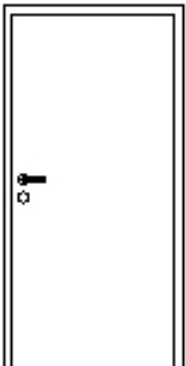
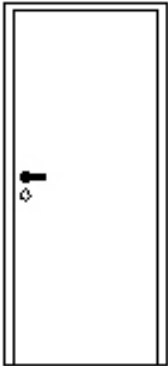
DVEŘE - kompletní specifikace

Projekt: 23_04_RDS_HZ Štěpánovice_2
 Upravil: petrlavicka
 Datum / Čas: 04.10.2023 / 07:40
 Poznámka:

Označení	Grafické schéma	Rozměry [mm], počty a atributy					
D1.02 / L		Rozměr křídla:	900 x 1970	Typ zárubně:	Kovová - HSE typ "U"	Kusy:	1
		Rozměr otvoru:	1600 x 2020	Materiál zárubně:	Kovová záruběň skládaná pro dodatečnou montáž	Směr otevírání:	L
		Hloubka zárubně:	100	Povrch zárubně:	Nátěr - modrá RAL 5005	Umístění:	Vnitřní
		Požární odolnost:	EI 15 DP3- C	Materiál křídla:	Dutinová Dřevotříska + CPL	Typ skla:	Dveře plné bez prosklení
		U-hodnota:	0	Povrch křídla (Int.):	laminát - CPL / bílá	Zámek:	FAB
		Neprůzvučnost:	28 dB	Povrch křídla (Ext.):	laminát - CPL / bílá	Výrobce / Model:	/ 2kř otočné, plné ,bílé
		Bezpeč. třída:		Kování (Int.):	Rozetové kování	Poznámka:	
		Bezbariérové:	NE	Kování (Ext.):	Rozetové kování		
		Nouzový východ / Panikové kování:	ANO	Závěsy:	Niklované, 3ks	Specifikace:	Interiérové dveře 1kř plné s nadsvětlíkem
D1.02 / P		Rozměr křídla:	900 x 1970	Typ zárubně:	Kovová - HSE typ "U"	Kusy:	1
		Rozměr otvoru:	1600 x 2020	Materiál zárubně:	Kovová záruběň skládaná pro dodatečnou montáž	Směr otevírání:	P
		Hloubka zárubně:	100	Povrch zárubně:	Nátěr - modrá RAL 5005	Umístění:	Vnitřní
		Požární odolnost:	EI 15 DP3- C	Materiál křídla:	Dutinová Dřevotříska + CPL	Typ skla:	Dveře plné bez prosklení
		U-hodnota:	0	Povrch křídla (Int.):	laminát - CPL / bílá	Zámek:	FAB
		Neprůzvučnost:	28 dB	Povrch křídla (Ext.):	laminát - CPL / bílá	Výrobce / Model:	/ 2kř otočné, plné ,bílé
		Bezpeč. třída:		Kování (Int.):	Rozetové kování	Poznámka:	
		Bezbariérové:	NE	Kování (Ext.):	Rozetové kování		
		Nouzový východ / Panikové kování:	ANO	Závěsy:	Niklované, 3ks	Specifikace:	Interiérové dveře 1kř plné s nadsvětlíkem

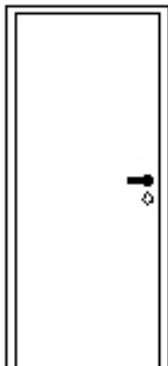
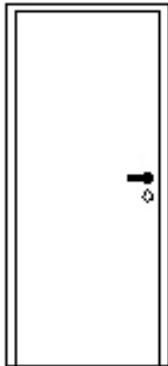
DVEŘE - kompletní specifikace

Projekt: 23_04_RDS_HZ Štěpánovice_2
 Upravil: petrlavicka
 Datum / Čas: 04.10.2023 / 07:40
 Poznámka:

Označení	Grafické schéma	Rozměry [mm], počty a atributy				
D1.03 / P		Rozměr křídla: 900 x 1970 Rozměr otvoru: 1000 x 2020 Hloubka zárubně: 150 Požární odolnost: EI 15 DP3- C U-hodnota: 0 Neprůzvučnost: 28 dB Bezpeč. třída: Bezbariérové: NE Nouzový východ / Panikové kování: NE	Typ zárubně: Materiál zárubně: Povrch zárubně: Materiál křídla: Povrch křídla (Int.): Povrch křídla (Ext.): Kování (Int.): Kování (Ext.): Závěsy:	Kovová - HSE typ "U" Kovová záruběň skládaná pro dodatečnou montáž Nátěr - modrá RAL 5005 Dutinová Dřevotříská + CPL laminát - CPL / bílá laminát - CPL / bílá Rozetové kování Rozetové kování Niklované, 3ks	Kusy: Směr otevírání: Umístění: Typ skla: Zámek: Výrobce / Model: Poznámka: Specifikace:	1 P Vnitřní Dveře plné bez prosklení FAB / 1kř otočné, plné ,bílé Interiérové dveře 1kř plné s nadsvětlíkem
D1.04 / P		Rozměr křídla: 800 x 1970 Rozměr otvoru: 900 x 2020 Hloubka zárubně: 75 Požární odolnost: EI 15 DP3- C U-hodnota: 0 Neprůzvučnost: 28 dB Bezpeč. třída: Bezbariérové: NE Nouzový východ / Panikové kování: NE	Typ zárubně: Materiál zárubně: Povrch zárubně: Materiál křídla: Povrch křídla (Int.): Povrch křídla (Ext.): Kování (Int.): Kování (Ext.): Závěsy:	Kovová - HSE typ "U" Kovová záruběň skládaná pro dodatečnou montáž Nátěr - modrá RAL 5005 Dutinová Dřevotříská + CPL laminát - CPL / bílá laminát - CPL / bílá Rozetové kování Rozetové kování Niklované, 3ks	Kusy: Směr otevírání: Umístění: Typ skla: Zámek: Výrobce / Model: Poznámka: Specifikace:	1 P Vnitřní Dveře plné bez prosklení FAB / 1kř otočné, plné ,bílé 1kř otočné, plné, bílé

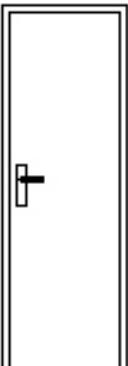
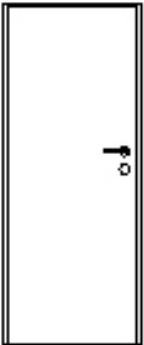
DVEŘE - kompletní specifikace

Projekt: 23_04_RDS_HZ Štěpánovice_2
 Upravil: petrlavicka
 Datum / Čas: 04.10.2023 / 07:40
 Poznámka:

Označení	Grafické schéma	Rozměry [mm], počty a atributy					
D1.04 / L		Rozměr křídla:	800 x 1970	Typ zárubně:	Kovová - HSE typ "U"	Kusy:	1
		Rozměr otvoru:	900 x 2020	Materiál zárubně:	Kovová zárubeň skládaná pro dodatečnou montáž	Směr otevírání:	L
		Hloubka zárubně:	150	Povrch zárubně:	Nátěr - modrá RAL 5005	Umístění:	Vnitřní
		Požární odolnost:	EI 15 DP3- C	Materiál křídla:	Dutinová Dřevotříska + CPL	Typ skla:	Dveře plné bez prosklení
		U-hodnota:	0	Povrch křídla (Int.):	laminát - CPL / bílá	Zámek:	FAB
		Neprůzvučnost:	28 dB	Povrch křídla (Ext.):	laminát - CPL / bílá	Výrobce / Model:	/ 1kř otočné, plné ,bílé
		Bezpeč. třída:		Kování (Int.):	Rozetové kování	Poznámka:	
		Bezbariérové:	NE	Kování (Ext.):	Rozetové kování		
		Nouzový východ / Panikové kování:	NE	Závěsy:	Niklované, 3ks	Specifikace:	1kř otočné, plné, bílé
D1.04 / P		Rozměr křídla:	800 x 1970	Typ zárubně:	Kovová - HSE typ "U"	Kusy:	2
		Rozměr otvoru:	900 x 2020	Materiál zárubně:	Kovová zárubeň skládaná pro dodatečnou montáž	Směr otevírání:	P
		Hloubka zárubně:	150	Povrch zárubně:	Nátěr - modrá RAL 5005	Umístění:	Vnitřní
		Požární odolnost:	EW 15 DP3- C	Materiál křídla:	Dutinová Dřevotříska + CPL	Typ skla:	Dveře plné bez prosklení
		U-hodnota:	0	Povrch křídla (Int.):	laminát - CPL / bílá	Zámek:	FAB
		Neprůzvučnost:	28 dB	Povrch křídla (Ext.):	laminát - CPL / bílá	Výrobce / Model:	/ 1kř otočné, plné ,bílé
		Bezpeč. třída:		Kování (Int.):	Rozetové kování	Poznámka:	
		Bezbariérové:	NE	Kování (Ext.):	Rozetové kování		
		Nouzový východ / Panikové kování:	NE	Závěsy:	Niklované, 3ks	Specifikace:	1kř otočné, plné, bílé

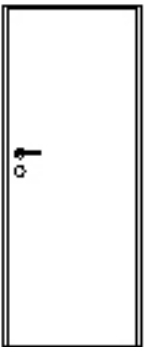
DVEŘE - kompletní specifikace

Projekt: 23_04_RDS_HZ Štěpánovice_2
 Upravil: petrlavicka
 Datum / Čas: 04.10.2023 / 07:40
 Poznámka:

Označení	Grafické schéma	Rozměry [mm], počty a atributy				
D1.05 / L		Rozměr křídla: 600 x 1970 Rozměr otvoru: 700 x 2020 Hloubka zárubně: 75 Požární odolnost: C U-hodnota: 0 Neprůzvučnost: 28 dB Bezpeč. třída: Bezbariérové: NE Nouzový východ / Panikové kování: NE	Typ zárubně: Materiál zárubně: Povrch zárubně: Materiál křídla: Povrch křídla (Int.): Povrch křídla (Ext.): Kování (Int.): Kování (Ext.): Závěsy:	Kovová - HSE typ "U" Kovová zárubně skládaná pro dodatečnou montáž Nátěr - modrá RAL 5005 Dutinová Dřevotříská + CPL laminát - CPL / bílá laminát - CPL / bílá Rozetové kování Rozetové kování Niklované, 3ks	Kusy: Směr otevírání: Umístění: Typ skla: Zámek: Výrobce / Model: Poznámka: Specifikace:	1 L Vnitřní Dveře plné bez prosklení FAB / 1kř otočné, plné ,bílé Interiérové dveře 1kř plné s nadsvětlíkem
T / L		Rozměr křídla: 700 x 1825 Rozměr otvoru: 750 x 1850 Hloubka zárubně: 15 Požární odolnost: U-hodnota: 0 Neprůzvučnost: Bezpeč. třída: Bezbariérové: NE Nouzový východ / Panikové kování: NE	Typ zárubně: Materiál zárubně: Povrch zárubně: Materiál křídla: Povrch křídla (Int.): Povrch křídla (Ext.): Kování (Int.): Kování (Ext.): Závěsy:	AL profilovaná typová pro stěnu T-01 Al profil Eloxovaný hliník Plný CPL laminát CPL laminát CPL laminát Rozetové kování BB Rozetové kování BB Niklované, 3ks	Kusy: Směr otevírání: Umístění: Typ skla: Zámek: Výrobce / Model: Poznámka: Specifikace:	1 L Vnitřní Plné dveře bez prosklení Dózický / Interiérové dveře jednokřídle plné

DVEŘE - kompletní specifikace

Projekt: 23_04_RDS_HZ Štěpánovice_2
 Upravil: petrlavicka
 Datum / Čas: 04.10.2023 / 07:40
 Poznámka:

Označení	Grafické schéma	Rozměry [mm], počty a atributy					
T-01 / P		Rozměr křídla:	700 x 1825	Typ zárubně:	AL profilovaná typová pro stěnu T-01	Kusy:	3
		Rozměr otvoru:	750 x 1850	Materiál zárubně:	Al profil	Směr otevírání:	P
		Hloubka zárubně:	15	Povrch zárubně:	Eloxovaný hliník	Umístění:	Vnitřní
		Požární odolnost:		Materiál křídla:	Plný CPL laminát	Typ skla:	Plné dveře bez prosklení
		U-hodnota:	0	Povrch křídla (Int.):	CPL laminát	Zámek:	Dózický
		Neprůzvučnost:		Povrch křídla (Ext.):	CPL laminát	Výrobce / Model:	/
		Bezpeč. třída:		Kování (Int.):	Rozetové kování BB	Poznámka:	
		Bezbariérové:	NE	Kování (Ext.):	Rozetové kování BB	Specifikace:	Interiérové dveře jednokřídlé plné
		Nouzový východ / Panikové kování:	NE	Závěsy:	Niklované, 3ks		

DVEŘE - kompletní specifikace

Projekt: 23_04_RDS_HZ Štěpánovice_2

Upravil: petrlavicka

Datum / Čas: 04.10.2023 / 07:40

Poznámka:

	2. NP	Suma
D 1.06 / P	2	2
D1.01 / L	1	1
D1.02 / L	1	1
D1.02 / P	1	1
D1.03 / P	1	1
D1.04 / P	3	3
D1.04 / L	1	1
D1.05 / L	1	1
T / L	1	1
T-01 / P	3	3
Suma	15	15

DVEŘE - kompletní specifikace

Projekt: 23_04_RDS_HZ Štěpánovice_2

Upravil: petrlavicka

Datum / Čas: 04.10.2023 / 07:40

Poznámka:

OZN	Počet	Plocha [m2]
D 1.06	2	4,44
D1.01	1	3,47
D1.02	2	6,94
D1.03	1	2,17
D1.04	4	7,81
D1.05	1	1,52
T	1	1,61
T-01	3	4,84
Suma		32,81