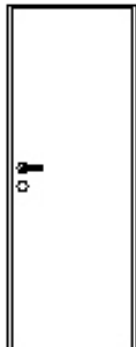
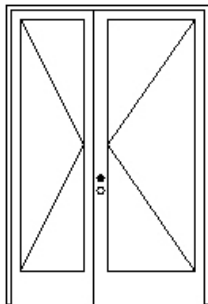


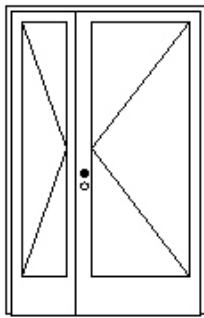
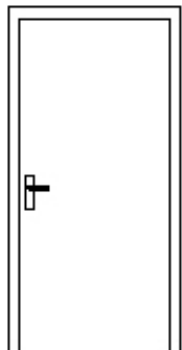
DVEŘE - kompletní specifikace

Projekt: 23_04_RDS_HZ Štěpánovice_2
 Upravil: petrlavicka
 Datum / Čas: 04.10.2023 / 08:15
 Poznámka:

Označení	Grafické schéma	Rozměry [mm], počty a atributy					
D 1.01 / P		Rozměr křídla:	700 x 1975	Typ zárubně:	Kovová jednoduchá	Kusy:	1
		Rozměr otvoru:	750 x 2000	Materiál zárubně:	Ocel	Směr otevírání:	P
		Hloubka zárubně:	15	Povrch zárubně:	Barevný nátěr	Umístění:	Vnitřní
		Požární odolnost:		Materiál křídla:	Dřevěný rám + voština	Typ skla:	Plné dveře bez prosklení
		U-hodnota:	0	Povrch křídla (Int.):	CPL laminát	Zámek:	Dózický
		Neprůzvučnost:	28	Povrch křídla (Ext.):	CPL laminát	Výrobce / Model:	/
		Bezpeč. třída:		Kování (Int.):	Rozetové kování BB	Poznámka:	
		Bezbariérové:	NE	Kování (Ext.):	Rozetové kování BB		
		Nouzový východ / Panikové kování:	NE	Závěsy:	Niklované, 3ks	Specifikace:	Interiérové dveře jednokřídle plné
D 1.01 / -		Rozměr křídla:	900 x 2230	Typ zárubně:	Plastová rámová	Kusy:	1
		Rozměr otvoru:	1700 x 2500	Materiál zárubně:	Plastový vícekomorový profil	Směr otevírání:	-
		Hloubka zárubně:	70	Povrch zárubně:	Šedá	Umístění:	Vstupní
		Požární odolnost:	C	Materiál křídla:	Plastový vícekomorový profil	Typ skla:	Plné dveře bez prosklení
		U-hodnota:	0	Povrch křídla (Int.):	Šedá	Zámek:	Vložkový FAB
		Neprůzvučnost:	37	Povrch křídla (Ext.):	Šedá	Výrobce / Model:	/
		Bezpeč. třída:	2	Kování (Int.):	Štítové kování klika	Poznámka:	
		Bezbariérové:	NE	Kování (Ext.):	Štítové kování koule		
		Nouzový východ / Panikové kování:	ANO	Závěsy:	Niklované, 3ks	Specifikace:	Exteriérové vstupní 2Kř dveře prosklenné

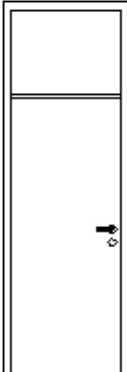
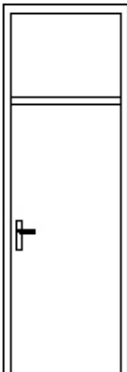
DVEŘE - kompletní specifikace

Projekt: 23_04_RDS_HZ Štěpánovice_2
 Upravil: petrlavicka
 Datum / Čas: 04.10.2023 / 08:15
 Poznámka:

Označení	Grafické schéma	Rozměry [mm], počty a atributy					
D 1.02 / -		Rozměr křídla:	900 x 2230	Typ zárubně:	Plastová rámová	Kusy:	1
		Rozměr otvoru:	1500 x 2300	Materiál zárubně:	Plastový vícekomorový profil	Směr otevírání:	-
		Hloubka zárubně:	75	Povrch zárubně:	Šedá	Umístění:	Vstupní
		Požární odolnost:	C	Materiál křídla:	Plastový vícekomorový profil	Typ skla:	Plné dveře bez prosklení
		U-hodnota:	0	Povrch křídla (Int.):	Šedá	Zámek:	Vložkový FAB
		Neprůzvučnost:	37	Povrch křídla (Ext.):	Šedá	Výrobce / Model:	/
		Bezpeč. třída:	2	Kování (Int.):	Štítové kování klika	Poznámka:	
		Bezbariérové:	NE	Kování (Ext.):	Štítové kování koule		
		Nouzový východ / Panikové kování:	ANO	Závěsy:	Niklované, 3ks	Specifikace:	Exteriérové vstupní 2Kř dveře prosklené
D 1.51 / L		Rozměr křídla:	950 x 2125	Typ zárubně:	Plastová rámová	Kusy:	1
		Rozměr otvoru:	1100 x 2200	Materiál zárubně:	Plastový vícekomorový profil	Směr otevírání:	L
		Hloubka zárubně:	75	Povrch zárubně:	Bílá barva	Umístění:	Vstupní
		Požární odolnost:		Materiál křídla:	Plastový vícekomorový profil	Typ skla:	Plné dveře bez prosklení
		U-hodnota:	0	Povrch křídla (Int.):	Bílá barva	Zámek:	Vložkový
		Neprůzvučnost:	37	Povrch křídla (Ext.):	Bílá barva	Výrobce / Model:	/
		Bezpeč. třída:	2	Kování (Int.):	Štítové kování klika	Poznámka:	
		Bezbariérové:	NE	Kování (Ext.):	Štítové kování koule		
		Nouzový východ / Panikové kování:	NE	Závěsy:	Niklované, 3ks	Specifikace:	Vchodové dveře jednokřídle plné

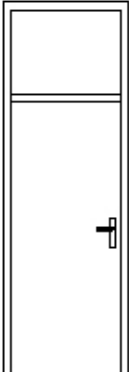
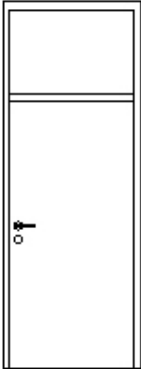
DVEŘE - kompletní specifikace

Projekt: 23_04_RDS_HZ Štěpánovice_2
 Upravil: petrlavicka
 Datum / Čas: 04.10.2023 / 08:15
 Poznámka:

Označení	Grafické schéma	Rozměry [mm], počty a atributy					
D.01 / L		Rozměr křídla:	800 x 1970	Typ zárubně:	Kovová - HSE typ "U"	Kusy:	1
		Rozměr otvoru:	900 x 2700	Materiál zárubně:	Plné dveře bez prosklení s nadsvětlíkem	Směr otevírání:	L
		Hloubka zárubně:	50	Povrch zárubně:	Nátěr - modrá RAL 5005	Umístění:	Vnitřní
		Požární odolnost:		Materiál křídla:	Rám + Dřevotříska	Typ skla:	Dveře plné bez prosklení, Nasvětlík - Conex 4/4
		U-hodnota:	0	Povrch křídla (Int.):	laminát - CPL / bílá	Zámek:	FAB
		Neprůzvučnost:	28 dB	Povrch křídla (Ext.):	laminát - CPL / bílá	Výrobce / Model:	/ 1kř bílé s nadsvětlíkem
		Bezpeč. třída:		Kování (Int.):	Rozetové kování	Poznámka:	
		Bezbariérové:	NE	Kování (Ext.):	Rozetové kování		
		Nouzový východ / Panikové kování:	NE	Závěsy:	Niklované, 3ks	Specifikace:	Interiérové dveře 1kř plné s nadsvětlíkem
D.01 / L		Rozměr křídla:	800 x 1970	Typ zárubně:	Kovová - HSE typ "U"	Kusy:	1
		Rozměr otvoru:	900 x 2700	Materiál zárubně:	Plné dveře bez prosklení s nadsvětlíkem	Směr otevírání:	L
		Hloubka zárubně:	75	Povrch zárubně:	Nátěr - modrá RAL 5005	Umístění:	Vnitřní
		Požární odolnost:		Materiál křídla:	Rám + Dřevotříska	Typ skla:	Dveře plné bez prosklení, Nasvětlík - Conex 4/4
		U-hodnota:	0	Povrch křídla (Int.):	laminát - CPL / bílá	Zámek:	FAB
		Neprůzvučnost:	28 dB	Povrch křídla (Ext.):	laminát - CPL / bílá	Výrobce / Model:	/ 1kř bílé s nadsvětlíkem
		Bezpeč. třída:		Kování (Int.):	Rozetové kování	Poznámka:	
		Bezbariérové:	NE	Kování (Ext.):	Rozetové kování		
		Nouzový východ / Panikové kování:	NE	Závěsy:	Niklované, 3ks	Specifikace:	Interiérové dveře 1kř plné s nadsvětlíkem

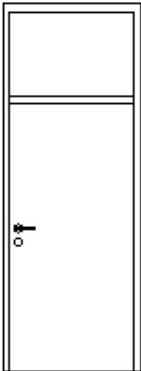
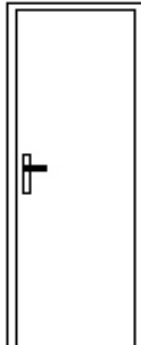
DVEŘE - kompletní specifikace

Projekt: 23_04_RDS_HZ Štěpánovice_2
 Upravil: petrlavicka
 Datum / Čas: 04.10.2023 / 08:15
 Poznámka:

Označení	Grafické schéma	Rozměry [mm], počty a atributy					
D.01 / P		Rozměr křídla:	800 x 1970	Typ zárubně:	Kovová - HSE typ "U"	Kusy:	1
		Rozměr otvoru:	900 x 2700	Materiál zárubně:	Plné dveře bez prosklení s nadsvětlíkem	Směr otevírání:	P
		Hloubka zárubně:	75	Povrch zárubně:	Nátěr - modrá RAL 5005	Umístění:	Vnitřní
		Požární odolnost:		Materiál křídla:	Rám + Dřevotříska	Typ skla:	Dveře plné bez prosklení, Nasvětlík - Conex 4/4
		U-hodnota:	0	Povrch křídla (Int.):	laminát - CPL / bílá	Zámek:	FAB
		Neprůzvučnost:	28 dB	Povrch křídla (Ext.):	laminát - CPL / bílá	Výrobce / Model:	/ 1kř bílé s nadsvětlíkem
		Bezpeč. třída:		Kování (Int.):	Rozetové kování	Poznámka:	
		Bezbariérové:	NE	Kování (Ext.):	Rozetové kování		
		Nouzový východ / Panikové kování:	NE	Závěsy:	Niklované, 3ks	Specifikace:	Interiérové dveře 1kř plné s nadsvětlíkem
D.02 / L		Rozměr křídla:	900 x 1970	Typ zárubně:	Kovová - HSE typ "U"	Kusy:	1
		Rozměr otvoru:	1000 x 2700	Materiál zárubně:	Plné dveře bez prosklení s nadsvětlíkem	Směr otevírání:	L
		Hloubka zárubně:	150	Povrch zárubně:	Nátěr - modrá RAL 5005	Umístění:	Vnitřní
		Požární odolnost:		Materiál křídla:	Rám + Dřevotříska	Typ skla:	Dveře plné bez prosklení, Nasvětlík - Conex 4/4
		U-hodnota:	0	Povrch křídla (Int.):	laminát - CPL / bílá	Zámek:	FAB
		Neprůzvučnost:	28 dB	Povrch křídla (Ext.):	laminát - CPL / bílá	Výrobce / Model:	/ 1kř bílé s nadsvětlíkem
		Bezpeč. třída:		Kování (Int.):	Rozetové kování	Poznámka:	
		Bezbariérové:	NE	Kování (Ext.):	Rozetové kování		
		Nouzový východ / Panikové kování:	NE	Závěsy:	Niklované, 3ks	Specifikace:	Interiérové dveře 1kř plné s nadsvětlíkem

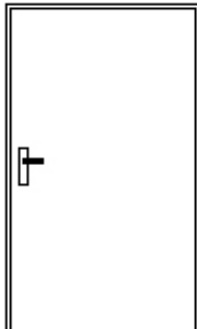
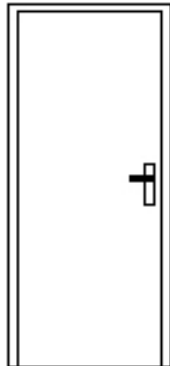
DVEŘE - kompletní specifikace

Projekt: 23_04_RDS_HZ Štěpánovice_2
 Upravil: petrlavicka
 Datum / Čas: 04.10.2023 / 08:15
 Poznámka:

Označení	Grafické schéma	Rozměry [mm], počty a atributy					
D.02i / L		Rozměr křídla:	900 x 1970	Typ zárubně:	Kovová - HSE typ "U"	Kusy:	1
		Rozměr otvoru:	1000 x 2700	Materiál zárubně:	Plné dveře bez prosklení s nadsvětlíkem	Směr otevírání:	L
		Hloubka zárubně:	75	Povrch zárubně:	Nátěr - modrá RAL 5005	Umístění:	Vnitřní
		Požární odolnost:		Materiál křídla:	Rám + Dřevotříska	Typ skla:	Dveře plné bez prosklení, Nasvětlík - Conex 4/4
		U-hodnota:	0	Povrch křídla (Int.):	laminát - CPL / bílá	Zámek:	WC zámek
		Neprůzvučnost:	28 dB	Povrch křídla (Ext.):	laminát - CPL / bílá	Výrobce / Model:	/ 1kř bílé s nadsvětlíkem
		Bezpeč. třída:		Kování (Int.):	Rozetové kování	Poznámka:	
		Bezbariérové:	ANO	Kování (Ext.):	Rozetové kování		
		Nouzový východ / Panikové kování:	NE	Závěsy:	Niklované, 3ks	Specifikace:	Interiérové dveře 1kř plné s nadsvětlíkem+Invalidní doplňky
D.03 / L		Rozměr křídla:	700 x 1970	Typ zárubně:	Kovová - HSE typ "U"	Kusy:	1
		Rozměr otvoru:	800 x 2020	Materiál zárubně:	Plné dveře bez prosklení s nadsvětlíkem	Směr otevírání:	L
		Hloubka zárubně:	150	Povrch zárubně:	Nátěr - modrá RAL 5005	Umístění:	Vnitřní
		Požární odolnost:		Materiál křídla:	Rám + Dřevotříska	Typ skla:	Dveře plné bez prosklení
		U-hodnota:	0	Povrch křídla (Int.):	laminát - CPL / bílá	Zámek:	Dozický
		Neprůzvučnost:	28 dB	Povrch křídla (Ext.):	laminát - CPL / bílá	Výrobce / Model:	/ 1kř otočné, plné ,bílé
		Bezpeč. třída:		Kování (Int.):	Rozetové kování	Poznámka:	
		Bezbariérové:	NE	Kování (Ext.):	Rozetové kování		
		Nouzový východ / Panikové kování:	NE	Závěsy:	Niklované, 3ks	Specifikace:	Interiérové dveře 1kř plné s nadsvětlíkem



DVEŘE - kompletní specifikace

Projekt: 23_04_RDS_HZ Štěpánovice_2
 Upravil: petrlavicka
 Datum / Čas: 04.10.2023 / 08:15
 Poznámka:

Označení	Grafické schéma	Rozměry [mm], počty a atributy					
D.03 / P		Rozměr křídla:	1100 x 1970	Typ zárubně:	Kovová - HSE typ "U"	Kusy:	1
		Rozměr otvoru:	1200 x 2020	Materiál zárubně:	Plné dveře bez prosklení	Směr otevírání:	P
		Hloubka zárubně:	50	Povrch zárubně:	Nátěr - modrá RAL 5005	Umístění:	Vnitřní
		Požární odolnost:	EI 30 DP3- C	Materiál křídla:	Rám + Dřevotříška	Typ skla:	Dveře plné bez prosklení
		U-hodnota:	0	Povrch křídla (Int.):	laminát - CPL / bílá	Zámek:	Dozický
		Neprůzvučnost:	28 dB	Povrch křídla (Ext.):	laminát - CPL / bílá	Výrobce / Model:	/ 1kř otočné, plné ,bílé
		Bezpeč. třída:		Kování (Int.):	Rozetové kování	Poznámka:	
		Bezbariérové:	NE	Kování (Ext.):	Rozetové kování		
		Nouzový východ / Panikové kování:	NE	Závěsy:	Niklované, 3ks	Specifikace:	Interiérové dveře 1kř plné
D.04 / P		Rozměr křídla:	800 x 1970	Typ zárubně:	Kovová - HSE typ "U"	Kusy:	2
		Rozměr otvoru:	900 x 2020	Materiál zárubně:	Kovová záruběň skládaná pro dodatečnou montáž	Směr otevírání:	P
		Hloubka zárubně:	100	Povrch zárubně:	Nátěr - modrá RAL 5005	Umístění:	Vnitřní
		Požární odolnost:	EI 30 DP3- C	Materiál křídla:	Dutinová Dřevotříška + CPL	Typ skla:	Dveře plné bez prosklení
		U-hodnota:	0	Povrch křídla (Int.):	laminát - CPL / bílá	Zámek:	FAB
		Neprůzvučnost:	28 dB	Povrch křídla (Ext.):	laminát - CPL / bílá	Výrobce / Model:	/ 1kř otočné, plné ,bílé
		Bezpeč. třída:		Kování (Int.):	Rozetové kování	Poznámka:	
		Bezbariérové:	NE	Kování (Ext.):	Rozetové kování		
		Nouzový východ / Panikové kování:	NE	Závěsy:	Niklované, 3ks	Specifikace:	Interiérové dveře 1kř plné s nadsvětlíkem

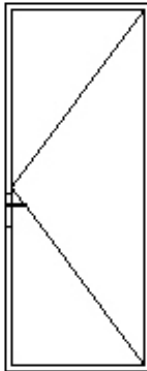
DVEŘE - kompletní specifikace

Projekt: 23_04_RDS_HZ Štěpánovice_2
 Upravil: petrlavicka
 Datum / Čas: 04.10.2023 / 08:15
 Poznámka:

Označení	Grafické schéma	Rozměry [mm], počty a atributy					
SV1 / -		Rozměr křídla:	3600 x 3550	Typ zárubně:	EH	Kusy:	1
		Rozměr otvoru:	3600 x 3750	Materiál zárubně:		Směr otevírání:	-
		Hloubka zárubně:	50	Povrch zárubně:		Umístění:	Vnitřní
		Požární odolnost:		Materiál křídla:		Typ skla:	Plné dveře bez prosklení
		U-hodnota:	0	Povrch křídla (Int.):		Zámek:	
		Neprůzvučnost:		Povrch křídla (Ext.):		Výrobce / Model:	/
		Bezpeč. třída:		Kování (Int.):		Poznámka:	
		Bezbariérové:	NE	Kování (Ext.):		Specifikace:	Bemerkung mit max 254Zeichen
		Nouzový východ / Panikové kování:	NE	Závěsy:			
SV2 / -		Rozměr křídla:	3000 x 3550	Typ zárubně:		Kusy:	1
		Rozměr otvoru:	3000 x 3750	Materiál zárubně:		Směr otevírání:	-
		Hloubka zárubně:	50	Povrch zárubně:		Umístění:	Vnitřní
		Požární odolnost:		Materiál křídla:		Typ skla:	Plné dveře bez prosklení
		U-hodnota:	0	Povrch křídla (Int.):		Zámek:	
		Neprůzvučnost:		Povrch křídla (Ext.):		Výrobce / Model:	/
		Bezpeč. třída:		Kování (Int.):		Poznámka:	
		Bezbariérové:	NE	Kování (Ext.):		Specifikace:	
		Nouzový východ / Panikové kování:	NE	Závěsy:			

DVEŘE - kompletní specifikace

Projekt: 23_04_RDS_HZ Štěpánovice_2
 Upravil: petrlavicka
 Datum / Čas: 04.10.2023 / 08:15
 Poznámka:

Označení	Grafické schéma	Rozměry [mm], počty a atributy					
SV2/P / L		Rozměr křídla:	800 x 2000	Typ zárubně:		Kusy:	1
		Rozměr otvoru:	3000 x 3530	Materiál zárubně:	čiré bezpečnostní dvojsklo (plast) tl.26 mm	Směr otevírání:	L
		Hloubka zárubně:	450	Povrch zárubně:	Dle sekčních vrat	Umístění:	Vnitřní
		Požární odolnost:		Materiál křídla:	Dle Sekčních vrat	Typ skla:	čirá výplň s dvojími plast tabulemi
		U-hodnota:	1,9	Povrch křídla (Int.):		Zámek:	bezpečnostní FAB
		Neprůzvučnost:		Povrch křídla (Ext.):		Výrobce / Model:	dle sekčních vrat / 1 kř integr. veře do SV
		Bezpeč. třída:		Kování (Int.):	koule	Poznámka:	
		Bezbariérové:	NE	Kování (Ext.):	koule		
		Nouzový východ / Panikové kování:	ANO	Závěsy:		Specifikace:	členění dle vrat - čiré bezpečnostní zasklení (plast) tl.26 mm

DVEŘE - kompletní specifikace

Projekt: 23_04_RDS_HZ Štěpánovice_2

Upravil: petrlavicka

Datum / Čas: 04.10.2023 / 08:15

Poznámka:

	1. NP	Suma
D 1.01 / P	1	1
D 1.01 / -	1	1
D 1.02 / -	1	1
D 1.51 / L	1	1
D.01 / L	2	2
D.01 / P	1	1
D.02 / L	1	1
D.02i / L	1	1
D.03 / L	1	1
D.03 / P	1	1
D.04 / P	2	2
SV1 / -	1	1
SV2 / -	1	1
SV2/P / L	1	1
Suma	16	16

DVEŘE - kompletní specifikace

Projekt: 23_04_RDS_HZ Štěpánovice_2

Upravil: petrlavicka

Datum / Čas: 04.10.2023 / 08:15

Poznámka:

OZN	Počet	Plocha [m2]
D 1.01	2	3,53
D 1.02	1	3,75
D 1.51	1	2,64
D.01	3	7,83
D.02	1	2,90
D.02i	1	2,90
D.03	2	3,55
D.04	2	4,00
SV1	1	13,50
SV2	1	11,25
SV2/P	1	11,25
Suma		70,47